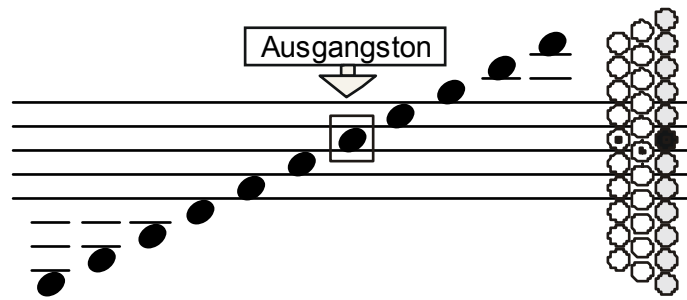


Die Griffschrift - Übersicht

Die Griffschrift wird durch Noten im 5-Liniensystem dargestellt. Dabei sind die "Noten" bestimmte Knöpfe der Harmonika. Soll die Harmonika im "Druck" gespielt werden, so steht unter der Notenzeile ein "Druckstrich".

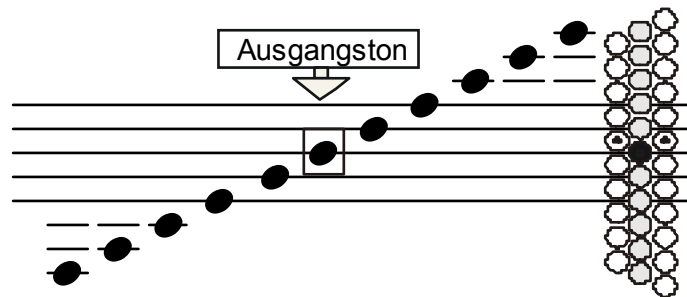
1. Reihe



1. Reihe,
Ausgangston

Alle Noten zwischen den Linien sind Knöpfe der 1. Reihe. Der Ausgangston ist beim Zusammendrücken der Harmonika gleich mit dem Gleichton der 2. Reihe.

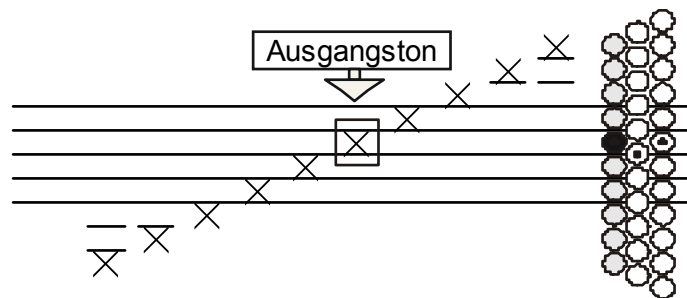
2. Reihe



2. Reihe, Gleichton
= Ausgangston

Alle Noten auf den Linien sind Knöpfe der 2. Reihe. Ausgangston ist der Gleichton.

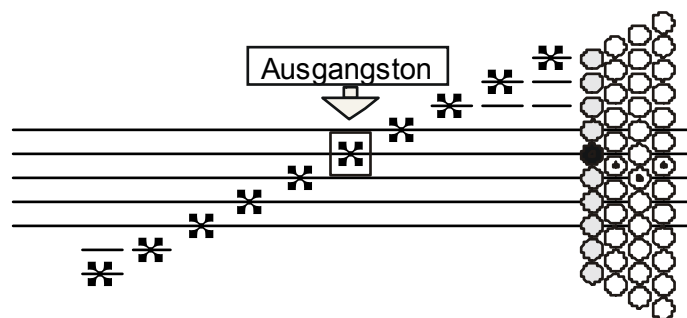
3. Reihe



3. Reihe, Gleichton
= Ausgangston

Alle Kreuze zwischen den Linien sind Knöpfe der 3. Reihe (ebenso Noten mit einem Kreuz davor).
Ausgangston ist der Gleichton.

4. Reihe



4. Reihe, Gleichton
= Ausgangston

Alle Kreuze auf den Linien sind Knöpfe der 4. Reihe (ebenso Noten mit einem Kreuz davor).
Ausgangston ist der Gleichton.